





Chasse aux trésors d'automne

Lesideesdusamedi.fr



Marronnier



Chêne



Érable



Sorbier



Platane



Noyer




Saule



Bouleau



Châtaignier



Noix



Gland



Marron




Sorbes



Samares



Châtaigne



Noisettes



Champignons



Pomme



Notice

Comment préparer la chasse aux trésors d'automne ?

1. Découpez les cartes
2. Choisissez en :
 - 5 pour les 3-5 ans,
 - 10 pour les 5-7 ans et
 - 15 pour les 8-10 ans
3. Notez les endroits où vous allez laisser les cartes.
4. Disposez les cartes un peu partout (vous pouvez les cacher en laissant dépasser un morceau).
5. Donnez leur la feuille de recherche
6. Ils doivent cocher toutes les cartes qu'ils trouvent
7. S'ils ont trouvé le bon nombre de cartes vous leur indiquez par une devinette, la cachette de l'écureuil (ou du trésor)



Pour les plus grands, vous pouvez ajouter une lettre sur certaines cartes pour indiquer la cachette d'un trésor

Vous pouvez aussi entourer des lettres des noms sur les cartes

Bravo !

**Vous avez réussi à
me trouver !
On prend un goûter
maintenant ?**

